



ZPRÁVA O TRHU DRŮBEŽÍHO MASA

Vývoj CZV:

☑ Kuřata tř. A	23,26 Kč/kg ž.hm.
☒ Slepice tř. A.....	7,31 Kč/kg ž.hm.

Obsah:

Komoditní zpravodajství.....	1
Ceny zemědělských výrobců.....	2
Ceny průmyslových výrobců.....	2
Spotřebitelské ceny.....	3
Zahraniční obchod ČR.....	4
Informace ze zahraničí	7
Aktuality.....	13

Komoditní zpravodajství

Ceny zemědělských výrobců (CZV)

Červencová CZV jatečných kuřat tř. I podle výběrového šetření MZe se proti červnu snížila o 0,32 Kč/kg ž. hm. (o 1,3 %) na 23,26 Kč/kg ž. hm. Při meziročním srovnání s červencem 2007 byla letos CZV jatečných kuřat tř. A vyšší o 2,56 Kč/kg ž. hm. (o 12,4 %). CZV jatečných slepic tř. A se proti červnu zvýšila o 0,75 Kč/kg (o 11,5 %) na 7,31 Kč/kg ž. hm.

Ceny průmyslových výrobců (CPV)

CPV celé drůbeže se v červenci proti červnu podle výběrového šetření MZe snížila u celých chlazených kuřat tř. I o 1,13 Kč/kg (o 2,4 %) na 46,27 Kč/kg. CPV mrazených kuřat tř. I se snížila o 0,50 Kč/kg (o 1,12 %) na 43,48 Kč/kg. U mrazených slepic tř. I se CPV snížila o 1,39 Kč/kg (o 1 %) na 25,89 Kč/kg. CPV chlazených krůt se v červenci z důvodu ochrany dat neuvádí.

CPV drůbežích dílů se podle výběrového šetření MZe snížila u chlazených kuřecích řízků o 1,98 Kč/kg (o 1,7 %) na 111,68 Kč/kg. U chlazených kuřecích stehen s kostí se CPV snížila o 0,96 Kč/kg (o 1,8 %) na 52,52 Kč/kg, u kuřecích půlek nebo čtvrtků se cena zvýšila, a to o 0,64 Kč/kg (o 1,4 %) na 45,29 Kč/kg, u chlazených krůtích prsou bez kosti se cena snížila o 1,10 Kč/kg (o 0,9 %) na 124,36 Kč/kg.

Zahraniční obchod

Dovoz drůbežního masa včetně drobů do ČR se v červnu proti květnu zvýšil o 1 108,6 t (o 29,5 %) na 4 867,04 t v průměrné jednotkové hodnotě 45,21 Kč/kg. Nejvíce drůbežního masa včetně drobů bylo dovezeno z Polska – 1 778,6 t (36,5 %) za 46,15 Kč/kg. Podíl kuřecího masa včetně drobů na celkovém dovozu drůbežního za červen činil 84,2 % – 4 099,18 t za 45,23 Kč/kg. Krůtího masa včetně drobů bylo dovezeno 629,02 t (12,9 % z měsíčního dovozu drůbežního masa) za 41,23 Kč/kg. Kachního, husího masa a masa z perliček včetně drobů bylo dovezeno 138,85 t (2,9 % z celkového měsíčního dovozu drůbežního masa) za 62,60 Kč/kg.

Vývoz drůbežního masa včetně drobů z ČR se v červnu proti květnu zvýšil o 165,3 t (o 9,4 %) na 1 915,82 t za 49,94 Kč/kg. Nejvíce drůbežního masa včetně drobů bylo vyvezeno na Slovensko – 883,39 t (46,1 %) za 57,59 Kč/kg. Podíl kuřecího masa na celkovém vývozu drůbežního masa činil 94,4 % – 1 807,51 t za 50,42 Kč/kg. Krůtího masa včetně drobů bylo vyvezeno 83,36 t (4,4 % z celkového měsíčního vývozu drůbežního masa) za 26,12 Kč/kg. Kachního, husího masa a masa z perliček bylo vyvezeno 25 t (1,3 % z celkového červnového vývozu drůbežního masa) za 94,86 Kč/kg.



Ceny zemědělských výrobců jatečné drůbeže - průměr za červenec 2008 (bez DPH)

Kč/kg ž. hm.

Položka	Kuřata tř. I	Slepice tř. I	Krůty tř. I	Kachny tř. I	Husy tř. I
Min. prům. cena	23,00	3,00	33,66	*	*
Max. prům. cena	24,00	11,90	34,29	*	*
Průměrná cena	23,26	7,31	33,75	*	*
Změna k červnu v %	-1,3	11,5	-	-	-

Poznámka: * - neuvedeno (méně než tři údaje)

Pramen: MZe,

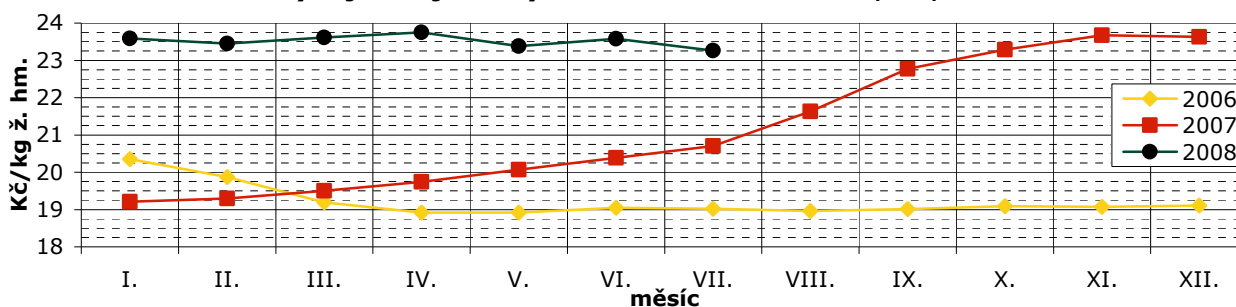
Ceny zemědělských výrobců jatečných kuřat tř. I v roce 2006/07, 07/08 (bez DPH)

Kč/kg ž. hm.

Rok	VIII.	IX.	X.	XI.	XII.	I.	II.	III.	IV.	V.	VI.	VII.
2006/07	18,96	19,01	19,09	19,07	19,11	19,21	19,30	19,50	19,74	20,07	20,39	20,70
2007/08	21,63	22,77	23,29	23,67	23,63	23,59	23,45	23,61	23,75	23,38	23,58	23,26
% 06/07(07/08)	114,1	119,8	122,0	124,1	123,7	122,8	121,5	121,1	120,3	116,5	115,7	112,4

Pramen: TIS ČR SZIF; MZe.

Vývoj CZV jatečných kuřat tř. I v r. 2006, 07, 08



Pramen: TIS ČR SZIF; MZe.

Ceny průmyslových výrobců drůbeže kuchařské celé - průměr za červenec 2008 (bez DPH)

Kč/kg

Položka	Kuřata tř. I chlazená	Slepice tř. I mražené	Krůty tř. I chlazené	Kachny tř. I mražené	Husy tř. I mražené
Min. prům. cena	40,60	25,37	*	*	*
Max. prům. cena	56,67	30,80	*	*	*
Průměrná cena	46,27	25,89	*	*	*
Změna k červnu v %	- 2,4	- 1,0	-	-	-

Poznámka: * - neuvedeno (méně než tři údaje)

Pramen: MZe

Ceny průmyslových výrobců drůbežích dílů - průměr za červenec 2008 (bez DPH)

Kč/kg

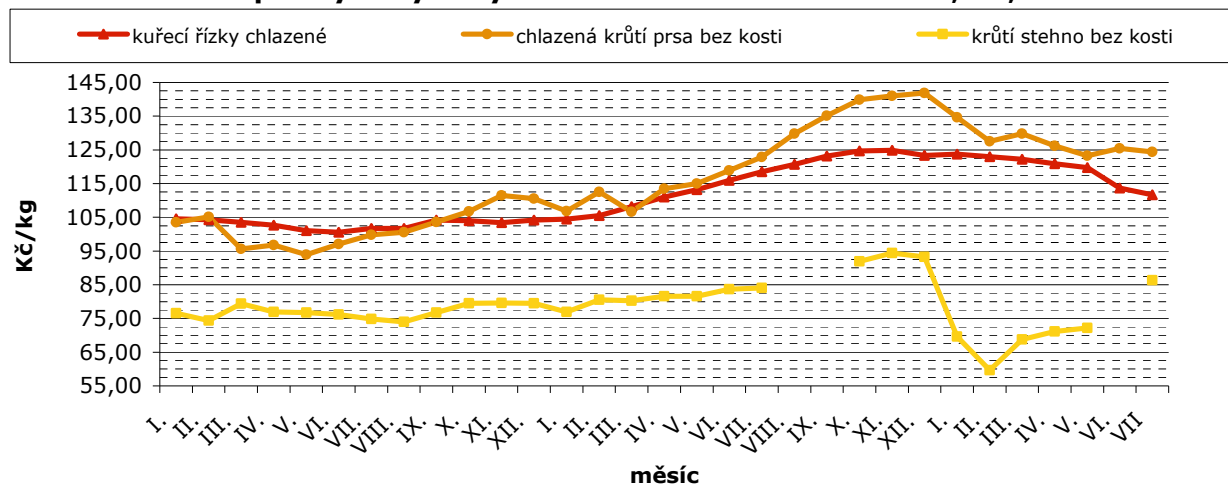
Položka	Kuřecí řízky ¹ chlazené	Kuřecí stehna s kostí chlazená	Kuřecí půlky nebo čtvrtky	Krůtí prsa bez kosti chlazená	Krůtí stehno bez kosti
Min. prům. cena	90,66	41,00	36,02	116,90	*
Max. prům. cena	118,15	55,26	48,00	135,76	*
Průměrná cena	111,68	52,52	45,29	124,36	*
Změna ke květnu v %	- 1,7	- 1,8	1,4	- 0,9	-

Poznámka: ¹ kuřecí prsa bez kůže a kostí

Pramen: MZe



Cena průmyslových výrobců drůbežích dílů v r. 2006, 07, 08



Pramen: MZe

Průměrné spotřebitelské ceny kuchařských kuřat tř. I ve 33. a 34. týdnu 2008

Kč/kg

Kraj	33. týden	34. týden	34/33 Index	Kraj	33. týden	34. týden	34/33 index
Praha	63,68	63,01	99,0	Pardubický	53,35	53,35	100,0
Středočeský	62,33	59,83	96,0	Vysočina	65,41	65,41	100,0
Jihočeský	55,78	57,48	103,1	Jihomoravský	61,53	57,48	93,4
Plzeňský	61,60	57,93	94,0	Olomoucký	57,43	57,43	100,0
Karlovarský	69,00	69,00	100,0	Zlínský	62,38	62,38	100,0
Ústecký	57,24	53,07	92,7	Moravskoslezský	58,42	53,84	92,2
Liberecký	57,59	60,59	105,2	Česká republika	60,67	59,60	98,2
Královéhradecký	63,67	63,67	100,0				

Pramen: ČSÚ

Týdenní spotřebitelské ceny kuchařských kuřat bez drůbků tř. I v ČR

Kč/kg

Rok	Týden											
	23.	24.	25.	26.	27.	28.	29.	30.	31.	32.	33.	34.
2007	51,80	51,41	52,71	53,32	-	54,83	55,58	55,81	58,08	58,53	59,02	59,38
2008	61,72	60,61	61,37	59,98	60,26	61,51	61,09	58,51	59,86	59,76	60,67	59,60
% 08/07	119,2	117,9	116,4	112,5	-	112,2	109,9	104,8	103,1	102,1	102,8	100,4

Pramen: ČSÚ

Průměrné ceny průmyslových výrobců krmných směsí pro brojlerů v letech 2007, 2008

Kč/t

Rok	I.	II.	III.	IV.	V.	VI.	VII.	VIII.	IX.	X.	XI.	XII.
2007	6 380,7	6 488,8	6 507,4	6 538,0	6 624,1	6 593,8	6 635,0	7 146,5	7 333,6	7 814,7	8 224,1	8 295,5
2008	8 390,5	8 801,0	8 893,5	8 948,9	8 979,1	8 912,7	8 842,6					

Pramen: ČSÚ, VÚZE



Zahraníční obchod

Dovoz drůbežního masa včetně drobů do ČR se v červnu proti květnu zvýšil o 757,3 t (o 16,8 %) na 4 867,04 t v celkové hodnotě 220,1 mil. Kč. Podíl kuřecího masa včetně drobů na celkovém dovozu drůbežního masa činil 84,2 % - 4 099,2 t v hodnotě 185,4 mil. Kč. Největším dovozcem kuřecího masa včetně drobů bylo Polsko - 1 431,5 t (34,9 %) v hodnotě 62,6 mil. Kč, Brazílie - 957,2 t (23,4 %) v hodnotě 59,4 mil. Kč, Slovensko - 563,8 t (13,8 %) v hodnotě 32,8 mil. Kč, Německo - 393,2 t (9,6 %) v hodnotě 12,4 mil. Kč. Nejvíce se dovezlo děleného vykostěného mrazeného masa - 1 285,5 t (31,4 %) za 52,99 Kč/kg. Nedělených chlazených kuřat - 767 t (18,7 %) za 41,89 Kč/kg a mrazených nevykostěných dílů se v červnu dovezlo 574,3 t (14,0 %) za 33,06 Kč/kg. Čerstvého vykostěného masa z kohoutů a slepic bylo dovezeno 315,9 t (7,7 %) za 76,13 Kč/kg. Dovoz krůtího masa včetně drobů činil 629 t (12,9 %) z celkového dovozu drůbežního masa) v hodnotě 25,9 mil. Kč. Hlavními dodavateli bylo Polsko - 342,8 t (54,5 %) v hodnotě 19,2 mil. Kč a Francie - 91 t (14,5 %) v hodnotě 0,9 mil. Kč. Byly dováženy zejména vykostěné zmrazené díly - 141,8 t (22,5 %) za 46,89 Kč/kg. Kachního, husího masa a masa z perliček bylo dovezeno 138,9 t (2,9 % z celkového dovozu drůbežního masa v červnu) v hodnotě 8,7 mil. Kč. Bylo dováženo především z Maďarska - 67,8 t (48,8 %) v hodnotě 3,8 mil. Kč a z Německa - 59,7 t (43 %) v hodnotě 2,8 mil. Kč. Na dovozu se nejvíce podílely celé

mrazené kachny tzv.70% - 85 t (61,2 %) za 47,95 Kč/kg.

Vývoz drůbežního masa včetně drobů z ČR se v červnu proti květnu zvýšil o 165,3 t (o 9,4 %) na 1 915,82 t v celkové hodnotě 95,7 mil. Kč. Kuřecí maso včetně drobů se na celkovém měsíčním vývozu podílelo 94,4 % - 1 807,5 t v hodnotě 91,13 mil. Kč. Nejvíce bylo vyváženo na Slovensko - 794,66 t (44 %) v hodnotě 48,4 mil. Kč, do Německa - 283 t (15,7 %) v hodnotě 10,2 mil. Kč, do Maďarska - 222,8 t (12,3 %) v hodnotě 10,8 mil. Kč, a do Holandska - 180,7 t (10 %) v hodnotě 10,5 mil. Kč. Nejvíce bylo vyvezeno chlazených kuchařských kuřat tzv. 65% - 363,9 t (20,1 %) za 46,14 Kč/kg. Vývoz krůtího masa včetně drobů se na celkovém měsíčním vývozu drůbežního masa podílel 4,4 % - 83,4 t v hodnotě 2,2 mil. Kč. Bylo vyváženo zejména na Slovensko - 75,7 t (90,8 %) v hodnotě 1,3 mil. Kč a do Švýcarska - 6,4 t (7,7 %) v hodnotě 784 tis. Kč. Nejvíce bylo vyvezeno nevykostěných mrazených stehen, ne spodních - 66 t (79,1 %) za 11,18 Kč/kg. Kachního, husího masa a masa z perliček bylo vyvezeno 25 t (1,3 % z celkového měsíčního vývozu drůbežního masa) v hodnotě 2,4 mil. Kč. Na Slovensko bylo vyvezeno 13 t (52 %) v hodnotě 1 154 tis. Kč. Zejména byly vyváženy zmrazené vykostěné díly z kachen a perliček - 7 t (28 %) za 134,69 Kč/kg.

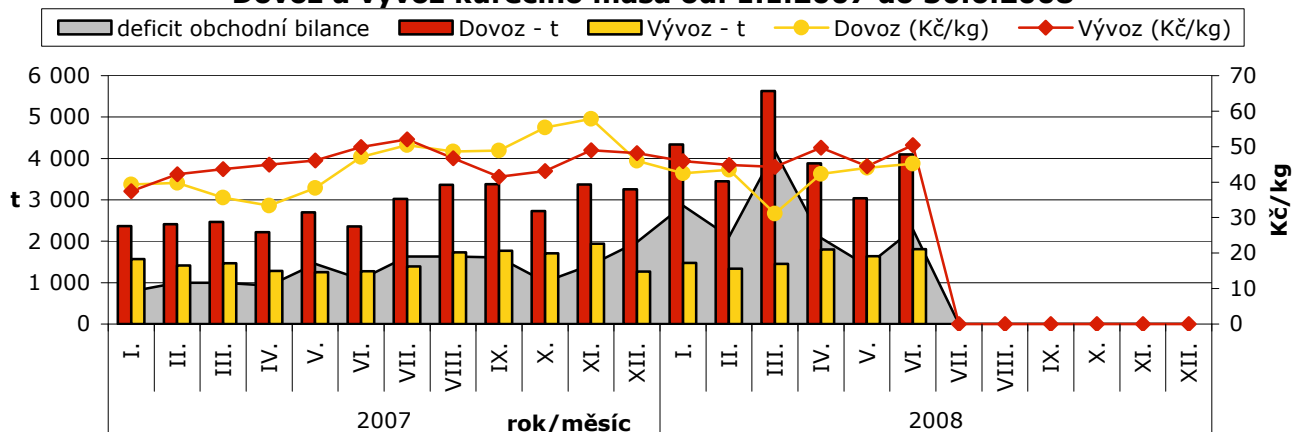
Dovoz a vývoz drůbežního masa v roce 2007, 2008

Rok, období	DOVOZ		VÝVOZ	
	t	Ø jednotková hodnota v Kč/kg	t	Ø jednotková hodnota v Kč/kg
Drůbeží maso, játra a droby				
01.01. - 31. 12. 2007	51 289,2	46,92	21 151,1	45,62
01.01. - 30. 06. 2007	23 181,3	42,72	9 640,5	44,15
01.01. - 30.06. 2008	28 693,8	45,22	9 916,0	47,27
z toho vč. jater a drobů:				
Kuřata a díly				
01.01. - 31. 12. 2007	39 313,6	43,00	19 665,9	43,38
01.01. - 30. 06. 2007	18 176,6	38,69	8 972,4	42,08
01.01. - 30.06.2008	23 061,6	43,47	9 360,2	46,65
Krůty a díly				
01.01. - 31. 12. 2007	6 964,3	57,04	493,6	90,77
01.01. - 30. 06. 2007	3 326,3	52,04	278,6	81,12
01.01. - 30.06. 2008	3 429,4	49,41	261,6	51,12
Kachny, husy a díly				
01.01. - 31. 12. 2007	5 011,3	63,63	991,5	67,55
01.01. - 30. 06. 2007	1 678,4	67,94	389,5	65,55
01.01. - 30.06. 2008	2 202,9	57,06	294,3	63,61

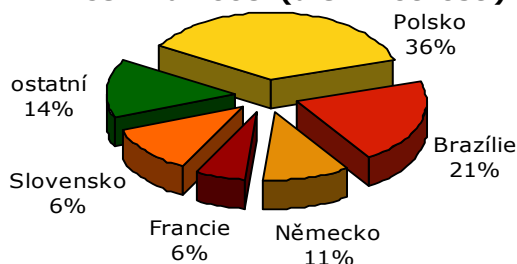
Poznámka: ČSÚ provádí zpětně úpravu údajů o dovezeném zboží dle celních deklarací



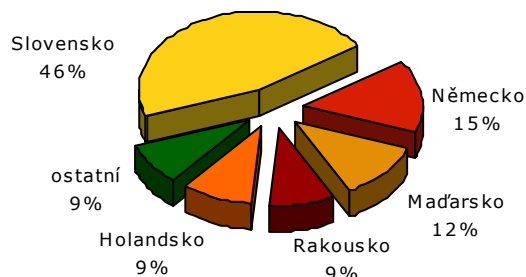
Dovoz a vývoz kuřecího masa od 1.1.2007 do 30.6.2008



Dovoz drůbežního masa do ČR v červnu 2008 (dle hmotnosti)



Vývoz drůbežního masa z ČR v červnu 2008 (dle hmotnosti)



Dovoz živé drůbeže dle jednotlivých kategorií v červnu 2008

Kategorie zvířat	Země	Cena (tis. Kč)	Množství (ks)	Prům. cena (Kč/ks)
Kuřata (Gallus domesticus) samičí, živá, hmot. <= 185g, chovná, repr.,	Slovensko	503	4 674	107,62
Kuřata (Gallus domesticus) samičí, živá, hmot. <= 185g, chovná, repr.,	Německo	5 638	44 119	127,79
Kuřata (Gallus domesticus) samičí, živá, hmot. <= 185g, chovná, repr.,	Sp. království	4 138	34 370	120,40
Kuřata (Gallus domesticus) samičí, živá, hmot. <= 185g, chovná, repr.,	Maďarsko	6 592	99 453	66,28
Kuřata (Gallus domesticus) samičí, živá, hmot. <= 185g, chovná, repr.,	Slovensko	1 039	147 490	7,04
Kuřata (Gallus domesticus) ostatní, živá, hmot. <= 185g, pro snášení vajec,	Maďarsko	234	16 830	13,90
Kuřata (Gallus domesticus) ostatní, živá, hmot. <= 185g, pro snášení vajec,	Slovensko	2 891	197 888	14,61
Kuřata (Gallus domesticus) ostatní, živá, hmot. <= 185g, ne:samičí chovná	Německo	2 108	268 243	7,86
Kuřata (Gallus domesticus) ostatní, živá, hmot. <= 185g, ne:samičí chovná	Maďarsko	5 023	621 463	8,08
Kuřata (Gallus domesticus) ostatní, živá, hmot. <= 185g, ne:samičí chovná	Slovensko	4 592	536 700	8,56
Krůty a krocani domácí, živí, hmot. <= 185g	Rakousko	1 235	27 800	44,42
Krůty a krocani domácí, živí, hmot. <= 185g	Polsko	1 021	21 836	46,76
Kachny a perličky domácí, živé, hmot. <= 185g	Francie	37	2 000	18,50
Slepice a kohouti (Gallus domesticus), živé, hmot. > 185g	Německo	721	6 036	119,45
Slepice a kohouti (Gallus domesticus), živé, hmot. > 185g	Sp. království	17 676	96 236	183,67
Slepice a kohouti (Gallus domesticus), živé, hmot. > 185g	Polsko	271	3 400	79,71
Slepice a kohouti (Gallus domesticus), živé, hmot. > 185g	Slovensko	6 731	230 118	29,25



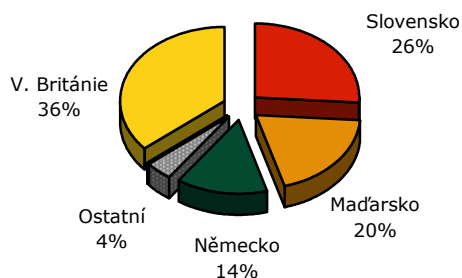
Vývoz živé drůbeže dle jednotlivých kategorií v červnu 2008

Kategorie zvířat	Země	Cena (tis. Kč)	Množství (ks)	Průměrná cena (Kč/ks)
Kuřata (Gallus domesticus) samičí, živá, hmot. <=185g, chovná, reprodukční,	Slovensko	3 742	79 946	46,81
Kuřata (Gallus domesticus) ostatní, živá, hmot. <=185g, pro snášení vajec,	Rakousko	59	4 500	13,11
Kuřata (Gallus domesticus) ostatní, živá, hmot. <=185g, pro snášení vajec,	Litva	310	20 500	15,12
Kuřata (Gallus domesticus) ostatní, živá, hmot. <=185g, pro snášení vajec,	Polsko	4 873	323 346	15,07
Kuřata (Gallus domesticus) ostatní, živá, hmot. <=185g, pro snášení vajec,	Rumunsko	676	49 530	13,65
Kuřata (Gallus domesticus) ostatní, živá, hmot. <=185g, ne:samičí chovná, r	Rakousko	7 033	857 600	8,20
Kuřata (Gallus domesticus) ostatní, živá, hmot. <=185g, ne:samičí chovná, r	Německo	934	113 000	8,27
Kuřata (Gallus domesticus) ostatní, živá, hmot. <=185g, ne:samičí chovná, r	Polsko	8 625	1 026 000	8,41
Kuřata (Gallus domesticus) ostatní, živá, hmot. <=185g, ne:samičí chovná, r	Rumunsko	3 516	381 400	9,22
Kuřata (Gallus domesticus) ostatní, živá, hmot. <=185g, ne:samičí chovná, r	Slovensko	22 033	2 584 900	8,52
Kuřata (Gallus domesticus) ostatní, živá, hmot. <=185g, ne:samičí chovná, r	Ukrajina	1 303	144 000	9,05
Krůty a krocani domácí, živí, hmot. <=185g	Německo	1 252	625 989	2,00
Kachny a perličky domácí, živé, hmot. <=185g	Německo	860	64 100	13,42
Kachny a perličky domácí, živé, hmot. <=185g	Polsko	874	68 390	12,78
Slepice a kohouti (Gallus domesticus), živé, hmot. >185g	Rakousko	1 836	105 482	17,41
Slepice a kohouti (Gallus domesticus), živé, hmot. >185g	Německo	18 554	692 173	26,81
Slepice a kohouti (Gallus domesticus), živé, hmot. >185g	Polsko	7 509	166 294	45,15
Slepice a kohouti (Gallus domesticus), živé, hmot. >185g	Slovensko	9 206	157 934	58,29
Krůty a krocani domácí, živí, hmot. >185g	Německo	5 786	14 181	408,01
Krůty a krocani domácí, živí, hmot. >185g	Maďarsko	4 902	8 200	597,80
Krůty a krocani domácí, živí, hmot. >185g	Polsko	27 620	56 898	485,43

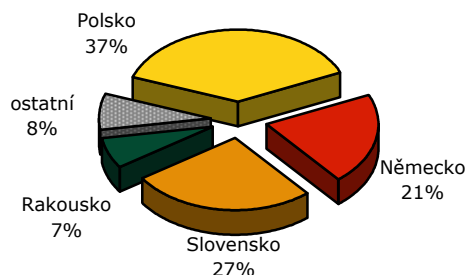
Dovoz a vývoz živé drůbeže souhrnně v roce 2007, 2008

Období	DOVOZ		VÝVOZ	
	ks (tis.)	Ø jednot. hodnota (Kč/ks)	ks (tis.)	Ø jednot. hodnota (Kč/ks)
01. 01. - 31. 12. 2007	11 494	32,06	79 857	17,27
01. 01. - 30. 06. 2007	5 960	31,83	39 563	16,35
01. 01. - 30. 06. 2008	10 123	22,75	46 208	17,33
01. 06. - 30. 06. 2008	2 359	25,63	7 544	17,43

Dovoz živé drůbeže v červnu 2008 (dle hodnoty)



Vývoz živé drůbeže v červnu 2008 (dle hodnoty)



Pramen pro strany 4 - 6: ČSÚ



Informace ze zahraničních trhů

Slovensko

Odbytové ceny kuchařské drůbeže a drůbežích dílů od zpracovatelů na Slovensku

SKK/kg bez DPH

Položka	Cena	Zso	Sso a Vso	32. týden	30. týden	Vývoj v %
Kuřata tř. A chlazená bez drobů	minimální cena	*	*	53,00	53,00	0,0
	maximální cena	*	*	62,50	62,50	0,0
	průměrná cena	*	*	58,70	59,47	-1,3
Slepice tř. A mrazené bez drobů	minimální cena	*	*	*	*	-
	maximální cena	*	*	*	*	-
	průměrná cena	*	*	*	*	-
Kuřecí prsa s kostí chlazená	minimální cena	*	99,69	99,69	99,38	0,3
	maximální cena	*	109,96	122,00	122,00	0,0
	průměrná cena	*	103,22	106,27	106,34	-0,1
Kuřecí stehna chlazená	minimální cena	*	62,50	62,50	62,00	0,8
	maximální cena	*	67,02	70,00	71,74	-2,4
	průměrná cena	*	64,51	66,11	66,93	-1,2
Kuřecí křídla chlazená	minimální cena	*	46,10	43,00	43,00	0,0
	maximální cena	*	61,00	61,00	61,00	0,0
	průměrná cena	*	53,45	51,32	49,89	2,9
Kuřecí prsa s kostí mrazená	minimální cena	*	86,48	86,48	88,16	-1,9
	maximální cena	*	95,00	115,00	99,38	15,7
	průměrná cena	*	92,38	95,17	93,54	1,7
Kuřecí stehna mrazená	minimální cena	*	55,63	55,63	53,65	3,7
	maximální cena	*	65,00	69,00	69,00	0,0
	průměrná cena	*	59,57	60,83	59,10	2,9
Kuřecí srdce mrazená	minimální cena	*	*	35,00	35,00	0,0
	maximální cena	*	*	45,00	45,00	0,0
	průměrná cena	*	*	40,67	38,80	4,8
Krůtí stehna horní s kůží a kostí mrazená	minimální cena			*	*	-
	maximální cena			*	*	-
	průměrná cena			*	*	-

Poznámka: * - neuvedeno (méně než tři údaje), Zso - západoslovenská oblast (Bratislavský, Trnavský, Trenčinský, Nitrianský kraj), Sso - středoslovenská oblast (Žilinský a Banskobystrický kraj), Vso - východoslovenská oblast (Prešovský a Košický kraj)

Pramen: APA

Nákupní ceny jatečné drůbeže na Slovensku

SKK/kg ž. hm. bez DPH

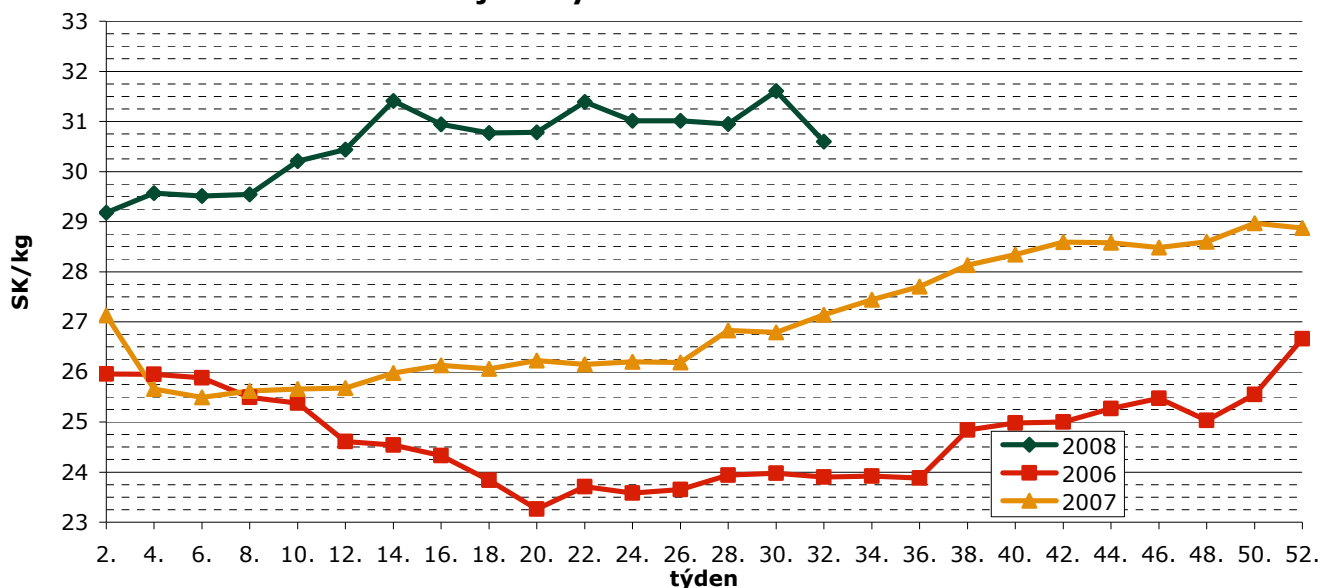
Položka	Cena	Zso	Sso a Vso	32. týden	30. týden	Vývoj v %
Jatečná kuřata	minimální cena	*	30,50	30,00	30,00	0,0
	maximální cena	*	31,50	31,50	34,00	- 7,4
	průměrná cena	*	30,99	30,60	31,61	- 3,2

Poznámka: * - neuvedeno (méně než tři údaje), Zso - západoslovenská oblast (Bratislavský, Trnavský, Trenčinský, Nitrianský kraj), Sso - středoslovenská oblast (Žilinský a Banskobystrický kraj), Vso - východoslovenská oblast (Prešovský a Košický kraj)

Pramen: APA



CZV jatečných kuřat na Slovensku



Pramen: APA

Průměrné ceny krmných směsí pro brojlerů na Slovensku

SK/t

Produkt	Zso	Sso	Vso	SR		Vývoj
				červenec	červen	
Výkrm brojlerů, startér	10 656	11 532	10 776	10 959	10 823	+ 135
Výkrm brojlerů, růst	10 683	11 227	10 901	10 902	10 858	+ 44
Výkrm brojlerů, finální	9 977	10 484	10 670	10 339	10 363	- 25

Poznámka: * - neuvedeno (méně než tři údaje), Zso - západoslovenská oblasť (Bratislavský, Trnavský, Trenčinský, Nitranský kraj), Sso - stredoslovenská oblasť (Žilinský a Banskobystrický kraj), Vso - východoslovenská oblasť (Prešovský a Košický kraj)

Pramen: APA

Maďarsko

Tržní ceny jatečné drůbeže v Maďarsku

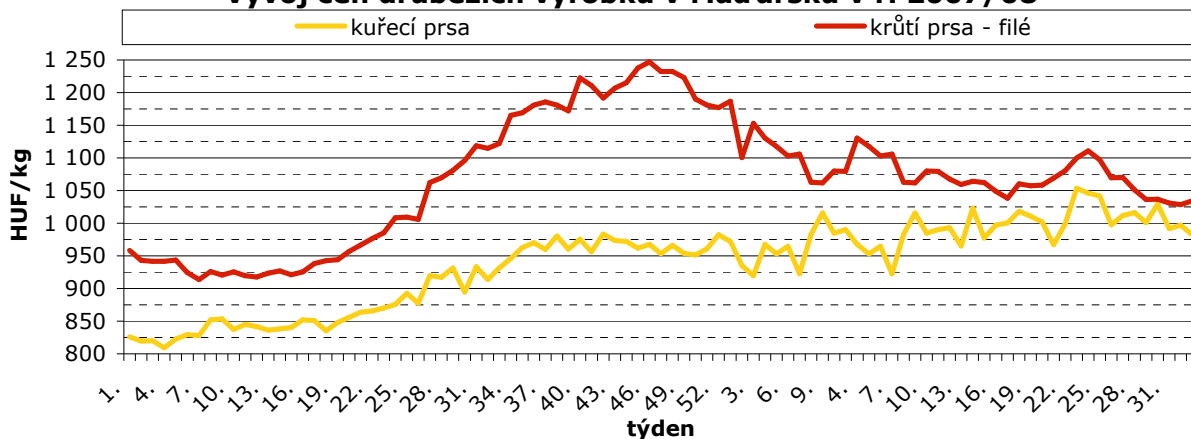
HUF/kg ž. hm.

Položka	Týden							Změna 33./32. týden (%)
	27.	28.	29.	30.	31.	32.	33.	
Kuřata	244,01	243,93	243,42	240,67	241,55	239,06	238,23	- 0,3 %
Krůty	331,76	330,00	326,79	328,51	329,51	329,82	328,64	- 0,4 %
Husy (vykrmené)	-	-	-	-	-	-	-	-
Kachny (vykrmené)	468,68	516,88	458,88	498,58	-	488,06	513,86	5,3 %

Pramen: AKII



Vývoj cen drůbežích výrobků v Maďarsku v r. 2007/08



Pramen: AKII

Odbytové ceny drůbežích výrobků v Maďarsku

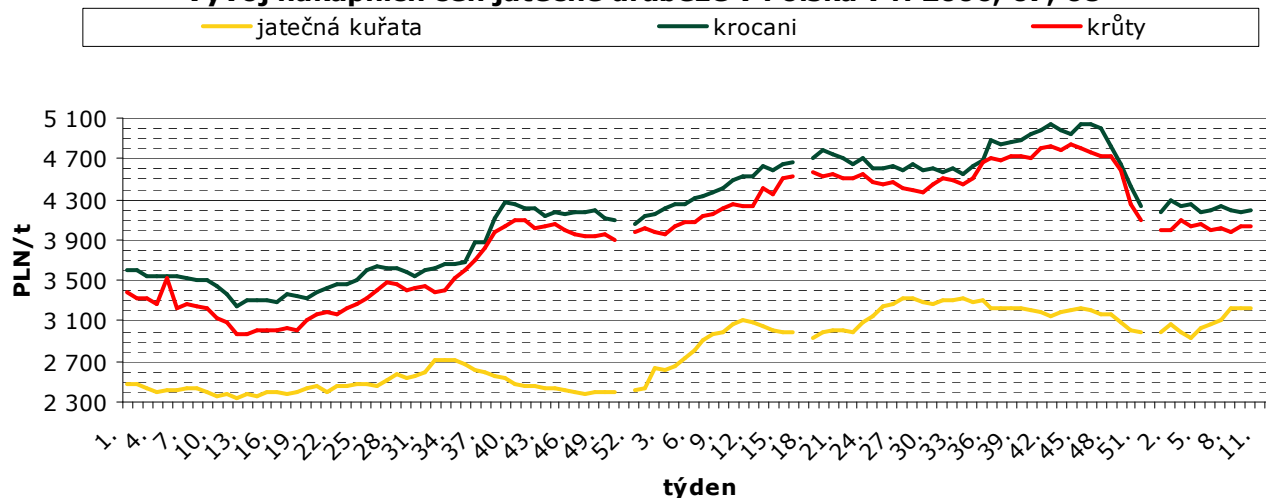
HUF/kg

Výrobek	Týden							Změna 33./32. týden (%)
	27.	28.	29.	30.	31.	32.	33.	
Kuře 65% chlazené	526,80	524,14	522,20	522,57	509,57	519,01	511,40	- 1,5 %
Kuřecí stehno	518,50	512,38	514,52	507,61	506,01	497,37	494,41	- 0,6 %
Kuřecí prsa	1 011,66	1 016,32	1 000,86	1 029,53	991,68	996,89	982,32	- 1,5 %
Krůtí stehno horní	627,43	615,03	626,72	613,10	613,32	600,02	605,81	+ 1,0 %
Krůtí prsa - filé	1 070,10	1 051,07	1 036,18	1 036,68	1 030,76	1 028,42	1 034,22	+ 0,6 %

Pramen: AKII

Polsko

Vývoj nákupních cen jatečné drůbeže v Polsku v r. 2006, 07, 08



Pramen: Ministerstwo Rolnictwa i Rozwoju Wsi - Rynek miesa drobiowego



Nákupní ceny jatečné drůbeže v Polsku

PLN/t

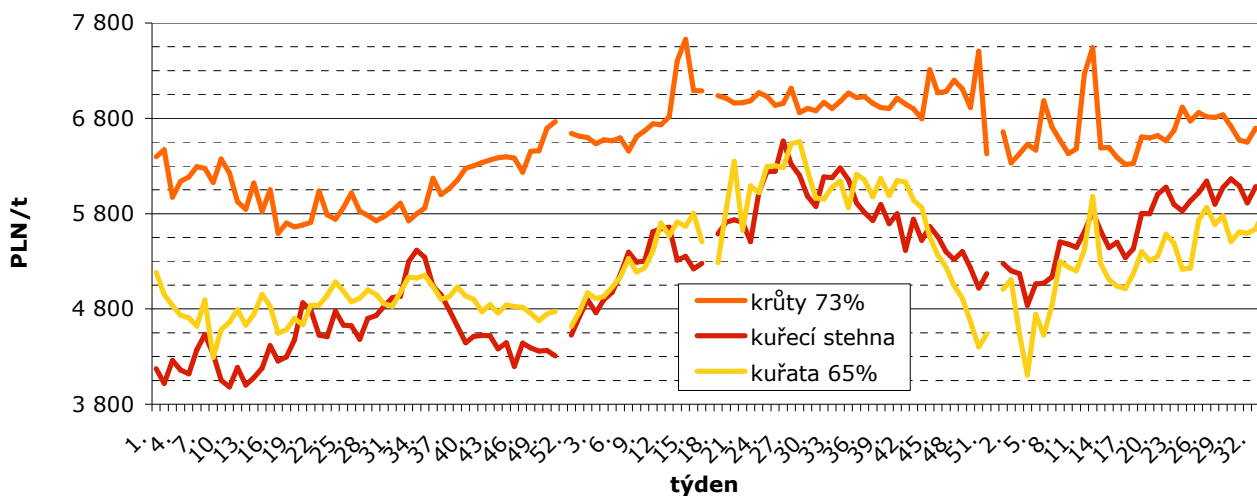
Položka	Oblast	Týden						Změna 33./32. týden (%)
		28.	29.	30.	31.	32.	33.	
Kuřata jatečná	Severní	3 281,2	3 242,6	3 243,3	3 227,5	3 220,9	3 231,0	0,3
	Střední	3 301,8	3 215,3	3 282,0	3 269,3	3 283,4	3 320,0	1,1
	Jihovýchodní	3 315,8	3 315,6	3 290,5	3 275,1	3 253,1	3 303,1	1,5
	Západní	3 178,3	3 186,2	3 293,5	3 292,5	3 279,3	3 299,4	0,6
	Polsko celkem	3 262,0	3 219,8	3 279,5	3 269,3	3 270,9	3 302,0	1,0
Krocani	Severní	4 307,7	4 208,0	4 063,2	4 049,7	4 186,2	3 951,1	-5,6
	Západní	4 520,2	4 309,7	4 392,9	4 044,7	4 135,0	4 272,1	3,3
	Polsko celkem	4 424,0	4 248,2	4 177,6	4 049,2	4 170,9	3 986,0	-4,4
Krůty	Severní	3 979,1	3 881,7	3 807,2	3 760,9	3 735,9	3 737,5	0,1
	Střední	4 215,8	4 108,7	4 069,5	4 059,8	3 894,2	3 673,0	-5,7
	Západní	4 580,7	4 123,6	4 055,1	4 064,3	3 857,9	3 986,0	3,3
	Polsko celkem	4 241,4	4 018,2	3 948,8	3 943,1	3 811,8	3 873,6	1,6
Kachny	Polsko celkem	-	-	-	-	5 334,0	5 400,0	1,2
¹ Slepice	Polsko celkem	-	-	-	-	-	-	-

Poznámka: **Střední** - Kraje: mazowieckie, łódzkie; **Jihovýchodní** - Kraje: lubelskie, świętokrzyskie, podkarpackie, małopolskie, śląskie; **Západní** - Kraje: opolskie, dolnośląskie, wielkopolskie, lubuskie, zachodnio-pomorskie; **Severní** - Kraje: pomorskie, warmińsko - mazurskie, podlaskie, kujawsko - pomorskie - neuvedeno

1 - nosné slepice z produkčních chovů

Pramen: Ministerstwo Rolnictwa i Rozwoju Wsi - Rynek miesa drobiowego

Vývoj cen drůbežích výrobků v Polsku v r. 2006, 07, 08



Pramen: Ministerstwo Rolnictwa i Rozwoju Wsi - Rynek miesa drobiowego



Odbytové ceny drůbežích výrobků v Polsku

PLN/t

Položka	Oblast	Týden						Změna 33./32. týden (%)
		28.	29.	30.	31.	32.	33.	
Kuřata 65% bez drobů	Severní	6 311	6 449	6 410	-	5 977	6 046	1,2
	Střední	5 777	5 615	5 717	5 515	5 706	6 019	5,5
	Západní	5 713	5 343	5 294	-	-	5 386	-
	Polsko celkem	5 777	5 506	5 608	5 595	5 636	5 815	3,2
Kuřecí prsa - filé	Severní	13 163	13 041	12 999	12 991	13 016	12 990	-0,2
	Střední	13 038	12 852	12 657	12 658	12 706	12 682	-0,2
	Jihovýchodní	12 330	12 220	12 411	12 158	12 237	12 158	-1,4
	Západní	13 499	13 522	12 590	13 259	12 956	13 211	2,0
	Polsko celkem	13 220	13 115	12 692	12 962	12 818	12 899	0,6
Kuřecí stehna	Severní	5 790	5 968	5 928	6 000	5 871	5 935	1,1
	Střední	6 548	6 647	6 515	6 518	6 635	6 450	-2,8
	Jihovýchodní	5 881	5 947	6 179	6 038	5 952	6 140	3,2
	Západní	5 817	5 838	5 820	5 569	5 649	5 834	3,3
	Polsko celkem	6 074	6 165	6 090	5 912	6 080	6 091	0,2
Krůta 73 %	Střední	8 997	8 826	8 768	8 987	8 421	8 817	4,7
	Západní	6 756	6 628	6 466	6 444	6 535	6 543	0,1
	Polsko celkem	6 836	6 714	6 571	6 551	6 694	6 663	-0,5
Krůtí prsa - filé	Severní	12 878	12 417	12 999	12 432	12 347	12 488	1,1
	Střední	14 341	14 641	12 657	14 052	13 016	13 042	0,2
	Západní	13 776	12 700	12 590	12 287	12 334	12 249	-0,7
	Polsko celkem	13 383	12 575	12 692	12 411	12 373	12 427	0,4

Poznámka: **Střední** - Kraje: mazowieckie, łódzkie; **Jihovýchodní** - Kraje: lubelskie, świętokrzyskie, podkarpackie, małopolskie, śląskie; **Západní** - Kraje: opolskie, dolnośląskie, wielkopolskie, lubuskie, zachodnio-pomorskie; **Severní** - Kraje: pomorskie, warmińsko - mazurskie, podlaskie, kujawsko - pomorskie - neuvedeno

Pramen: Ministerstwo Rolnictwa i Rozwoju Wsi - Rynek miesa drobiowego

Producentenské ceny jatečných kuřat ve vybraných zemích

EUR/kg

Země	Cena	Týden	Země	Cena	Týden
*Estonsko	1,98	34.	Litva	1,69	33.
*Německo	0,88	34.	Lotyšsko	1,96	33.
*Polsko	0,99	34.	Maďarsko	0,99	34.
*Slovensko	1,01	34.	Rumunsko	-	34.

Pramen: International Market Data Exchange - ZMP Berlín



Vývoj cen průmyslových výrobců tzv. 65% kuřat

EUR/100 kg

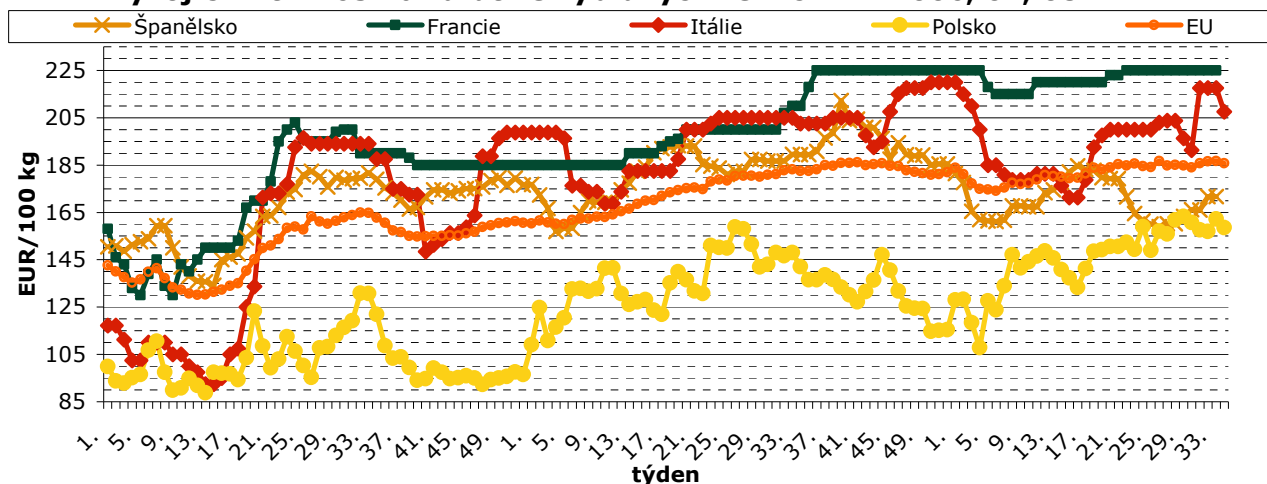
Stát	Týden										
	24.	25.	26.	27.	28.	29.	30.	31.	32.	33.	34.
Belgie	177,00	180,00	180,00	180,00	175,00	171,00	165,00	155,00	155,00	161,00	168,00
Bulharsko	162,06	158,96	156,43	164,33	157,22	156,82	155,19	156,89	154,87	154,87	
ČR	215,63	214,65	197,93	200,59	199,75	198,85	196,32	195,05	190,91	191,87	186,79
Dánsko	199,37	199,91	213,05	200,74	207,40	207,40					
Německo	229,00	229,00	229,00	229,00	229,00	229,00	229,00	229,00	229,00	229,00	229,00
Estonsko	192,05	221,39	220,37	220,56	216,34	213,98	207,07	196,85	201,32	201,32	195,57
Řecko	214,00	217,00	217,00	215,00	216,00	216,00	216,00	214,00	214,00		
Španělsko	161,43	160,01	158,97	160,21	160,21	163,38	166,15	166,05	171,74	171,74	
Francie	225,00	225,00	225,00	225,00	225,00	225,00	225,00	225,00	225,00	225,00	225,00
Irsko	179,00	179,00	179,00	179,00	179,00	179,00	179,00	192,00	179,00	179,00	179,00
Itálie	200,00	200,00	230,00	203,75	203,75	196,25	191,25	217,50	217,50	217,50	207,50
Kypr	246,90	246,90	246,90	246,90	246,90	246,90	246,90	246,90	246,90	246,90	246,90
Lotyšsko	198,63	198,61	198,29	196,44	199,25	196,51	193,56	194,11	197,17	197,86	191,83
Litva	162,87	160,38	163,49	161,20	161,80	164,50	166,49	168,36	168,70	168,92	165,02
Maďarsko	213,71	216,68	219,15	223,43	226,22	226,58	226,80	219,71	220,82	215,32	222,08
Malta	169,75	169,75	172,75	172,75	172,75	172,75	172,75	172,75	172,75	172,75	172,75
Nizozemí	175,00	175,00	175,00	175,00	175,00	175,00	175,00	175,00	175,00	175,00	180,00
Rakousko	189,92	189,77	190,60	190,28	198,88	191,15	191,48	188,90	189,11	188,43	190,85
Polsko	141,26	149,00	157,05	155,90	161,86	163,26	160,70	157,62	156,99	162,24	158,54
Portugalsko	196,00	181,00	170,00	173,00	173,00	176,00	169,00	174,00	195,00	180,00	165,00
Rumunsko	169,67	169,04	173,02	172,00	176,62	176,56	175,09	179,68	179,68		182,23
Slovinsko	202,72	198,97	202,63	199,91	190,40	189,26	189,09	185,22	187,00	190,07	188,63
Slovensko	196,26	195,50	196,78	189,94	192,30	192,88	195,88	198,02	193,29	187,79	182,87
Finsko	217,03	217,37	239,11	237,41	239,77	240,50	239,57	241,95	238,89	239,55	238,90
Švédsko	218,90	206,20	213,80	209,40	201,30	203,50	205,10				
V. Británie	142,73	141,46	140,47	140,16	140,16						
EU	183,88	183,86	186,77	184,47	185,08	184,85	184,00	185,77	186,63	186,77	185,82

Pramen: Evropská komise

Poznámka: Definice 65% kuřete - Oškubané, vykuchané, bez hlavy a běháků, bez krku, srdce, jater a svalnatého žaludku



Vývoj CPV tzv. 65 % kuřat ve vybraných zemích v r. 2006, 07, 08



Pramen: Evropská komise

Děti Země prosadily snížení počtu brojlerů na nové velkofarmě ve Stávkách

Stavební úřad ve Vranově nad Dyjí v souladu se zákonem omezil kapacitu velkochovu mezi Stávkami a Podhradím o 30 %.

Stavební úřad ve Vranově nad Dyjí vydal dodatečné povolení stavby nového velkochovu brojlerů v obci Stálky v lokalitě Křeslák. V tomto rozhodnutí na základě stanoviska Děti Země omezil maximální počet chovaných brojlerů na 147.200 zvířat.

Zemědělské družstvo Petřín, které je provozovatelem velkochovu, původně navrhovalo chov 209.160 brojlerů, tedy asi o 30 % více. Při tomto počtu zvířat by však neměla drůbež dostatečný počet krmítek a napáječek – na každé krmítko a napáječku by připadlo více brojlerů, než je maximální počet povolený vyhláškou.

Děti Země na tuto skutečnost upozornily v probíhajícím správním řízení. „Stavební úřad jednal velmi zodpovědně, když omezil kapacitu farmy tak, aby vyhovovala platné vyhlášce,“ komentuje kauzu Martin Hyřha z Děti Země. „Příliš velký počet zvířat

v halách a nedostatečný přístup ke krmení a napájení by vedl k utrpení zvířat. Ta mají ostatně ve velkochovech i za běžných okolností velmi špatné životní podmínky,“ dodává Hyřha.

Děti Země se zabývají kauzou velkochovu ve Stávkách již od roku 2005, kdy se poprvé vyjadřovaly v procesu posuzování vlivů na životní prostředí. V roce 2007 pak podaly odvolání proti stavebnímu povolení, neboť jim kvůli administrativnímu omylu v rozporu se zákonem nebyla umožněna účast ve stavebním řízení. Krajský úřad Jihomoravského kraje pak odvolání uznal a následovalo řízení o dodatečném povolení stavby, v němž Děti Země upozornily na nedostatečný počet krmítek a napáječek.

Snížení kapacity velkochovu ve Stávkách není jediným problémem, s nímž se Zemědělské družstvo Petřín potýká. V letošním roce uložil společnost Úřad na ochranu hospodářské soutěže pokutu ve výši 590.000 Kč za kartelovou dohodu o cenách s některými dalšími chovateli brojlerů.

Zdroj: Enviweb.cz



Kurzy devizového trhu – Česká národní banka – platnost od 02. 09. 2008

1 PLN = 7,411 Kč

1 EUR = 24,850 Kč

100 SKK = 82,040 Kč

100 HUF = 10,431 Kč

Vydavatel

TIS ČR, SZIF

Státní zemědělský intervenční fond
Ve Smečkách 33, 110 00 Praha 1

www.szif.cz

Odpovědný pracovník

Ing. Tomáš Materna
vedoucí samostatného oddělení
agrární informatiky
tel.: 222 871 577
fax: 222 871 536
e-mail: materna@szif.cz

Komoditní manager

Bc. Petr Šup

tel.: 222 871 544
fax: 222 871 536
e-mail: sup@szif.cz

Rozmnožování anebo rozšiřování tohoto zpravodaje nebo jeho části jakýmkoliv způsobem je zakázáno, s výjimkou případů povolených autorským zákonem nebo předchozího písemného souhlasu TIS ČR SZIF. Údaje obsažené v tomto zpravodaji jsou pouze informativního charakteru a nemají závaznou povahu. Jejich citace je možná pouze s uvedením zdroje TIS ČR SZIF