



## ZPRÁVA O TRHU BRAMBOR

### Vývoj cen:

☑ CZV neprané 25 kg.....	8,41 Kč/kg
☑ OOC neprané 25 kg .....	9,99 Kč/kg
☑ Spotřebitelské ceny .....	16,53 Kč/kg

### Obsah:

Komoditní zpravodajství.....	1
Trh konzumních brambor v ČR: CZV, OOC.....	2
Zahraněční obchod ČR .....	3
Trh konzumních brambor v Evropě .....	4
Aktuality.....	5

## Komoditní zpravodajství

### Česká republika

V ČR na domácím trhu konzumních brambor se poprvé po několika měsících stoupání u všech kategorií cen konzumních brambor objevila změna. Pověly jak producentské, tak i obchodní ceny brambor. Podle očekávání spotřebitelské ceny ze setrvačnosti stoupaly, ale i tak může během několika příštích týdnů dojít ke stagnaci. Je ovšem možné, že toto vychýlení kurzu ještě není definitivní a vzestup může pokračovat. Otázkou zůstává, jak s cenami zahýbou nové konzumní brambory ze středomoří, jejichž cena je nyní vysoká. Dá se ale s jistotou očekávat s jistotou pokles jejich cen se vzrůstající nabídkou na trhu.

Podle exkluzivního šetření TIS<sup>ČR</sup> byly konzumní brambory (balené ve 25 kg pytlích, neprané i volně) dodávány na trh v 5. a 6. týdnu roku 2007 takto: CZV konzumních brambor 8,41 Kč/kg

(proti 4. týdnu 2007 pokles o 0,01 Kč/kg)

OOC konzumních brambor 9,99 Kč/kg

(proti 4. týdnu 2007 pokles o 0,14 Kč/kg)

Podle šetření TIS<sup>ČR</sup> SZIF se ceny konzumních brambor nejčastěji pohybovaly od 7,00 do 12,00 Kč/kg (25 kg pytle, neprané i volně). Nejčastějšími odrůdami byla Rosara, Dali, Marabel a Laura, které se prodávaly za ceny v rozmezí 6,00 až 12,00 Kč/kg.

Obchodníci prodávali nejvíce konzumní brambory za cenu (OOC) v rozsahu 8,50 – 14,50 Kč/kg.

Spotřebitelské ceny v 6. týdnu 2007 podle oficiálního šetření ČSÚ vzrostly na hodnotu 16,53 Kč/kg (+0,32 Kč/kg), proti předchozímu období (4. týdnu 2007). Tento trend bude zřejmě pokračovat ještě v průběhu několika týdnů.

V uplynulém období se CZV proti 6. týdnu 2006 zvýšily o 5,20 Kč/kg, SC dokonce meziročně stouply o 8,56 Kč/kg, tedy téměř dvojnásobně. OOC se zvýšily o 5,58 Kč/kg.

### Evropská unie a svět

V zemích EU-5 pokračoval v uplynulém období vzestup cen konzumních brambor, ačkoli v Nizozemí se nárůst omezil jen na zpracovatelský sektor. Předminulý pátek byly uzavřeny termínované kontrakty brambor určených ke zpracování s dodáním duben 2007 na burze v Hannoveru na hodnotě 365 EUR/t. Velký objem nekvalitních brambor v Rusku určuje ceny brambor na trhu. Avšak menší sklizeň znamená rostoucí ceny v Litvě.

V **Nizozemí** burza v Rotterdamu zaznamenala mírný vzestup cen žlutomasých odrůd ke zpracování z původních 280-310 EUR/t (k 15.1.07) na 290-315 EUR/t (22.1.07). Konzumní brambory kalibrace 40/70 mm salátové i přílohové stagnovaly v obou sledovaných obdobích v rozmezí 350-400 EUR/t.

Ve **Velké Británii** stouply farmářské ceny konzumních brambor ze 156,14 GBP/t (12.1.07) na 159,11 GBP/t (19.1.07). Týdenní importy komodity na ostrovy vzrostly z 32 675 t (12.1.) na 34 025 t (19.1.), u nových brambor se import zvýšil z 12 997 t na 16 567 t (19.1.07).

V **Německu** vzrostla cena salátových odrůd z 247,5 EUR/t (16.1.07) na 250,0 EUR/t (23.1.07). U přílohových a moučných typů brambor cena vzrostla z 246,3 EUR/t na hodnotu 247,9 EUR/t.

**Francie** hlásí kvotace za myté Bintje kalibrace 40/70 mm 310 EUR/t, což je nárůst proti 9.1., kdy se obchodovalo za 295 EUR/t. Hlízy stejné odrůdy se v kalibraci 50/75 mm obchodovaly v průběhu ledna za 310 EUR/t.

**Maroko** exportovalo loni v období I.-VI. celkem 29 980 t nových brambor. Je to pokles proti sezóně 2005, tehdy činil export 42 074 t. Loni nejvíce brambor skončilo ve Francii – 79%, absolutně 23 581 t. Druhým největším spotřebitelem bylo Nizozemí (3 536 t).

TIS<sup>ČR</sup> SZIF



### Ceny zemědělských výrobců konzumních brambor; sklizeň 2006

Období zjištění ceny: 6. týden 2007

Kč/kg

Odrůda	Varný typ	Úprava	Balení	CZV Min.	CZV Max.	Průměr	Změna ±
AGRIA	B	neprané	pytel 25 kg <sup>1)</sup>	7,20	7,80	7,50	-0,07
BELANA	B	neprané	pytel 25 kg <sup>1)</sup>	7,80	10,30	9,10	-0,20
DALI	BA	neprané	pytel 25 kg <sup>1)</sup>	5,90	11,50	8,35	-0,04
DITTA	B	neprané	pytel 25 kg <sup>1)</sup>	7,00	7,50	7,35	-0,02
LAURA	B-BC	neprané	pytel 25 kg <sup>1)</sup>	7,50	10,00	8,29	-0,05
MARABEL	BA-B	neprané	pytel 25 kg <sup>1)</sup>	7,30	10,50	9,20	-0,28
MARENA	B	neprané	pytel 25 kg <sup>1)</sup>	7,50	8,50	7,90	-0,20
MILVA	AB	neprané	pytel 25 kg <sup>1)</sup>	7,00	9,60	8,35	-0,17
ROSARA	BA	neprané	pytel 25 kg <sup>1)</sup>	6,00	12,00	8,53	0,63
SOLARA	B	neprané	pytel 25 kg <sup>1)</sup>	7,50	8,60	8,17	-
VICTORIA	B	neprané	pytel 25 kg <sup>1)</sup>	7,00	10,00	8,33	0,00
OSTATNÍ	B	neprané	pytel 25 kg <sup>1)</sup>	5,90	12,00	8,34	0,05
LOUPANÉ – balené v PE a přepravka			vakuované	13,00	18,00	15,44	0,18

Poznámka: 1) Brambory v 25 kg pytlích i poloklecích. CZV=ceny zemědělských výrobců (bez dopravy a DPH)  
Pramen: TIS<sup>CR</sup> SZIF

### Obchodní odbytové ceny - konzumní brambory; sklizeň 2006

Období zjištění ceny 6. týden 2007

Kč/kg

Odrůda	Varný typ	Úprava	Balení	OOC Min.	OOC Max.	Průměr	Změna ±
ADÉLA	B	neprané	pytel 25 kg <sup>1)</sup>	8,50	10,50	9,50	0,25
AGRIA	B	neprané	pytel 25 kg <sup>1)</sup>	9,80	15,00	11,68	0,38
DALI	BA	neprané	pytel 25 kg <sup>1)</sup>	8,50	10,50	9,67	-0,19
DITTA	B	neprané	pytel 25 kg <sup>1)</sup>	7,00	10,30	8,43	-0,49
FILEA	BA	neprané	pytel 25 kg <sup>1)</sup>	8,50	11,90	10,03	-0,57
MARABEL	BA-B	neprané	pytel 25 kg <sup>1)</sup>	8,90	12,07	10,77	-0,06
MILVA	AB	neprané	pytel 25 kg <sup>1)</sup>	8,00	10,40	9,18	-0,22
PRINCES	B	neprané	pytel 25 kg <sup>1)</sup>	8,00	12,07	9,76	-0,90
ROSARA	BA	neprané	pytel 25 kg <sup>1)</sup>	8,50	12,80	9,83	0,23
SOLARA	B	neprané	pytel 25 kg <sup>1)</sup>	8,50	10,00	9,38	0,48
Nové brambory	B	neprané	pytel 25 kg <sup>1)</sup>	10,70	14,50	12,40	-0,93
OSTATNÍ	B	neprané	pytel 25 kg <sup>1)</sup>	7,00	15,00	9,99	-0,14
LOUPANÉ – balené v PE a přepravka			vakuované	15,00	22,00	17,99	0,01

Poznámka: 1) Brambory v 25 kg pytlích i poloklecích. OOC = Obchodní odbytové ceny (bez dopravy a DPH)  
Pramen: TIS<sup>CR</sup> SZIF

### Průměrné spotřebitelské ceny konzumních brambor v jednotlivých krajích ČR bez rozdílu odrůdy, balení, tržní úpravy a typu obchodu

Ceny zjištěné v období končícím k uvedenému datu 10.1. 2007

Kč/kg

Ukazatel	týden	Praha	Stč.	Jihoč.	Plzeň.	Karl.	Úst.	Lib.	Kvh.	Par.	Vys.	Jihom.	Olm.	Zln.	Mor-sl.	ČR
Konzumní brambory	1.07	16,96	15,32	15,23	16,02	15,71	15,15	17,36	14,75	15,15	15,79	16,71	16,82	15,94	14,77	<b>15,83</b>
	2.07	16,66	15,98	15,73	16,24	15,71	16,15	17,77	14,92	14,98	15,86	16,67	16,82	16,13	15,94	<b>16,11</b>
	3.07	16,66	15,94	15,96	16,67	15,71	16,03	17,77	15,25	14,98	15,86	16,75	16,96	16,33	16,07	<b>16,21</b>
	4.07	16,69	16,12	16,04	16,67	16,55	15,80	16,71	15,34	15,48	16,19	16,62	17,38	16,96	16,15	<b>16,34</b>
	5.07	17,05	16,25	16,17	16,84	15,05	16,60	18,29	15,54	15,57	16,28	16,73	17,54	17,02	16,48	<b>16,53</b>

Poznámka: Stč. - Středočeský, Jihoč. - Jihočeský, Plzeň. - Plzeňský, Karl. - Karlovarský, Úst. - Ústecký, Lib. - Liberecký, Kvh. - Královéhradecký, Par. - Pardubický, Vys. - Kraj Vysočina, Jihom. - Jihomoravský, Olm. - Olomoucký, Zln. - Zlínský, Mor-sl. - Moravskoslezský;

Pramen: ČSÚ

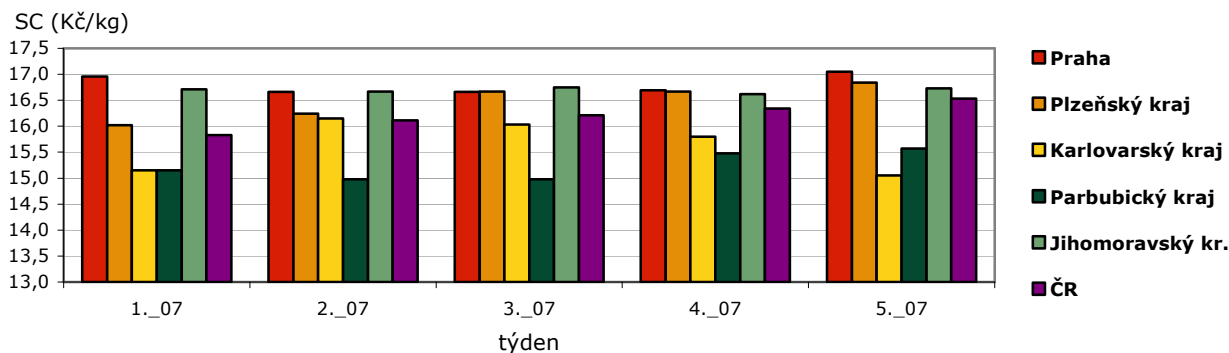


## Porovnání průměrných cen konzumních brambor raných v ČR podle šetření TIS<sup>ČR</sup> Kč/kg

Období Marketingový rok	Ceny zemědělských výrobců (CZV)		Obchodní odbytové ceny (OOC)	
	2006/2007	2005/2006	2006/2007	2005/2006
48. týden 06	7,58	2,66	9,24	3,42
50. týden 06	7,72	2,71	9,41	3,37
2. týden 07	8,28	2,91	9,96	4,04
4. týden 07	8,42	3,05	10,13	4,14
6. týden 07	8,41	3,21	9,99	4,41

Poznámka: Ceny konzumních brambor bez rozdílu odrůdy, balení a tržní úpravy. CZV a OOC jsou uváděny bez DPH a nákladů na dopravu  
Pramen: TIS<sup>ČR</sup> SZIF

### Vývoj SC konzumních brambor podle regionů (Kč/kg)



Pramen: TIS<sup>ČR</sup> SZIF, ČSÚ

### Zahraniční obchod ČR – dovoz konzumních brambor v prosinci 2006

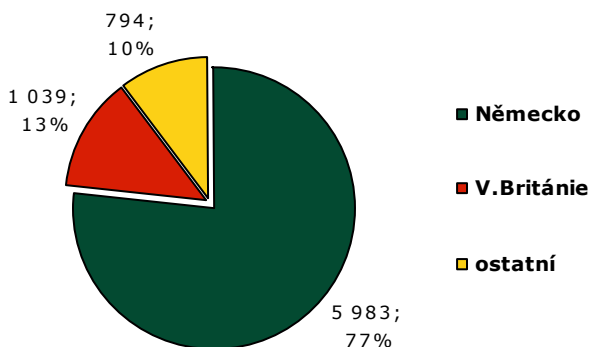
V období 1.12.-31.12. 2006 bylo do ČR podle oficiálních údajů ČSÚ **dovezeno celkem 7 815,4 t** konzumních brambor (**KN 07019090**). Z tohoto objemu byla největší část – 5 983 t (77%) - dovezena z Německa. Více než osmina měsíčního objemu dovozu připutovala z Velké Británie (1 039 tis. t, 13%).

Podrobnější rozčlenění dovozu podle států přináší grafy – viz níže.

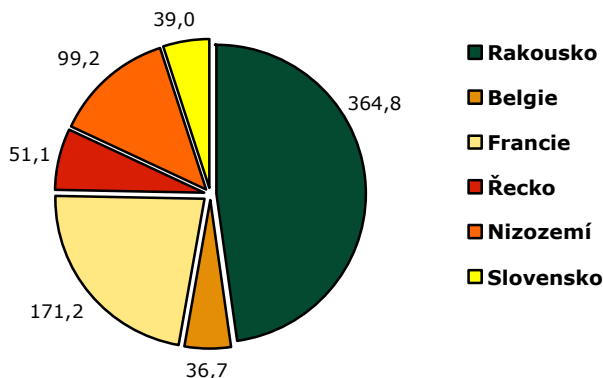
V podílu dovozu z ostatních zemí zaujímá Rakousko 48 % daného objemu – 365 t konzumních brambor. Na Francii připadá 22% podíl (171 tis. t) a mezi další významné importéry patřilo v prosinci i Nizozemí, s 13% podílem a dovozem 99,2 tis. t komodity.

Další státy vyjadřuje podrobně graf.

**Dovoz konzumních brambor podle zemí; (KN 07019090) celkem: 7 815,41 tis. t období: 1.12.-31.12.2006 (tis. t; %)**



**Dovoz konzumních brambor v prosinci 2006 - ostatní země (tis. t)**



Pramen: TIS<sup>ČR</sup> SZIF, ČSÚ



## Slovensko

### Týdenní nákupní ceny konzumních brambor v roce 2006

SKK/kg

Odrůda	AGRIA	DITTA	MARABEL	Min. cena	Brambory celkem	Max. cena
47. týden	9,26	-	9,01	7,50	9,59	11,80
50. týden	-	-	-	8,00	11,28	12,00
51. týden	-	-	-	8,00	13,14	13,50
1. týden 07	-	-	-	8,00	11,26	13,50
2. týden 07	-	9,75	-	8,00	10,53	13,50
3. týden 07	9,66	-	-	8,50	10,72	13,50
4. týden 07	9,91	-	-	8,50	10,72	14,10
5. týden 07	-	-	-	7,00	10,83	14,30

Poznámka: 25 kg balení;  
Pramen: PPA – ATIS Bratislava

## Polsko

### Velkoobchodní ceny brambor na trhu k 23.1.-25.1. 2007

PLN/kg

Trh Polsko	Bronisze		Lublin		Poznaň		Rzeszów		Sandomierz		Wroclaw	
	25.1.2007		23.1.2007		25.1.2007		25.1.2007		25.1.2007		25.1.2007	
konzumní brambory	Min	Max	Min	Max	Min	Max	Min	Max	Min	Max	Min	Max
		1,00	1,30	0,90	1,00	1,20	1,33	0,90	1,00	0,90	1,00	1,00

Pramen: www.minrol.gov.pl - Ministerstwo Rolnictwa i Rozwoju Wsi

### Mezinárodně integrovaný tržní IS zemí SVE - období 2006

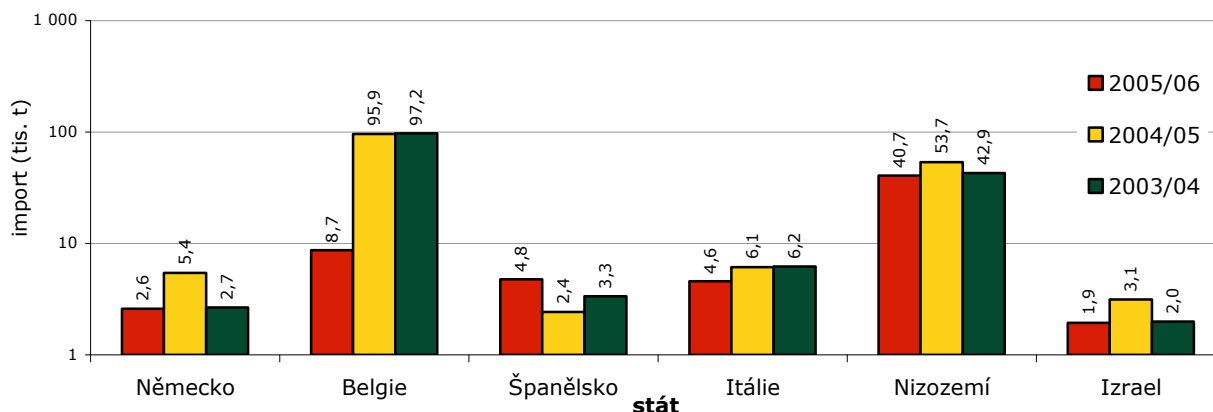
EUR/100 kg

Země	Bulharsko	Estonsko	Německo	Lotyšsko	Litva	Slovensko	ČR
47. týden 2006	19,09	22,56	21,92	-	-	26,88	26,76
48. týden 2006	-	23,07	22,04	20,87	25,34	27,21	27,03
50. týden 2006	-	23,52	24,21	23,99	25,34	27,03	27,64
51. týden 2006	-	23,52	24,08	25,76	25,34	32,31	27,98
1. týden 2007	-	22,43	24,17	18,43	25,78	32,56	30,07
2. týden 2007	-	21,92	24,63	20,75	25,78	30,52	29,92
3. týden 2007	-	22,69	24,63	20,31	26,07	30,74	30,27
4. týden 2007	-	22,69	24,79	19,49	26,07	33,31	30,25

Poznámka: uvedené ceny jsou průměrné ceny producentů v jednotlivých zemích;  
Pramen: International Market Data Exchange – AGRIMIS, Německo

## Francie

### Dovoz konzumních brambor v sezóně srpen-červenec; vybrané země (tis. t)



Pramen: Potato Markets weekly



## Je hnojení brambor metodou Cultan výhodou?

Pokusy ve Švýcarsku ukázaly, že hnojení brambor Cultan metodou vede zejména v suchých letech k mírnému zvýšení výnosů.

Výnosy brambor zvláště v suchých letech je možné nepatrně zvýšit použitím tzv. Cultan metody hnojení. Díky jednorázovému N-hnojení se také snižují aplikační náklady. To ukázaly tříleté pokusy švýcarského výzkumného ústavu Agroscopie (Reckenholz-Tänikon).

Cultan metoda (Controlled Uptake Long Term Ammonium Nutrition) se používá před výsadbou hlíz. Spočívá v aplikaci jedné dávky kapalného hnojiva s obsahem dusíku v amoniakální formě pomocí speciální techniky do půdy přibližně 10 až 15 cm pod hlízy bramboru. Injektované hnojivo vytváří v půdě depo, z něhož rostliny bramboru během růstové periody dusík kontinuálně odebírají.

V pokusech aplikovali vědci touto metodou roztok síranu amonného s močovinou. V další variantě byla použita kejda se 4-5x vyšší koncentrací dusíku. Pokusné varianty byly srovnávány s konvenčním

hnojením dusíkem (ledkem amonným s vápencem).  
Výsledky:

- Aplikací síranu amonného s močovinou Cultan metodou bylo dosaženo stejných nebo mírně vyšších výnosů.
- Výrazně se snížilo vyplavování nitrátů z půdy a obsah nitrátů v rostlinách.
- Aplikace koncentrované kejdy Cultan metodou vedla zvláště v suchém jaru k zvýšení výnosů. Na jednom pokusném stanovišti však bylo zjištěno mírně vyšší napadení kořenomorkou bramborovou.
- Celkovou dávkou dusíku je možné aplikovat při jednom přejezdu, což znamená úsporu nákladů díky menšímu počtu pracovních operací. Dochází rovněž k menšímu nežádoucímu utužení půdy. Pro vytvoření depa dusíku je však zapotřebí použít speciální techniku.

Pramen: [www.agronavigator.cz](http://www.agronavigator.cz)

## Německo

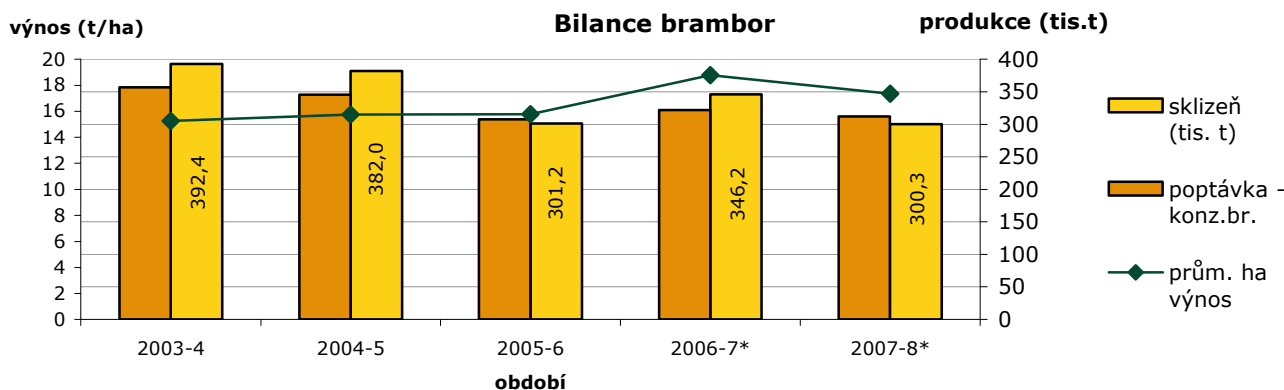
### Trh konzumních brambor v Německu

EUR/t

Týdenní ceny producentů konzumních brambor v EUR/t									
Období	třída 1 <sup>1)</sup>					třída 2 + 3 <sup>2)</sup>			
	2006/07	2005/06	2004/05	2003/04	2002/03	2006/07	2005/06	2004/05	2003/04
14. listopad	225,0	95,0	41,3	147,5	77,5	216,7	88,3	39,2	128,3
21. listopad	225,0	95,0	42,5	147,5	77,5	219,2	88,3	41,8	126,7
28. listopad	225,0	93,8	41,3	142,5	77,5	220,4	89,2	39,8	123,1
5. prosinec	237,5	93,8	41,3	140,0	77,5	235,0	89,2	40,2	117,1
12. prosinec	237,5	92,5	41,3	136,3	77,5	242,1	89,2	40,2	112,9
19. prosinec	242,5	92,5	41,3	136,3	77,5	240,8	89,2	40,0	113,1
2. leden	242,5	91,3	40,0	130,0	-	241,7	89,2	41,5	113,3
9. leden	247,5	91,3	38,8	127,5	78,8	246,3	-	-	-

Poznámka: 1) třída 1 - pevné, lojovitě. 2) třída 2+3 polomoučné+moučné.;  
Pramen: Potato Markets weekly

## Slovensko



Poznámka: \*sezóna 2006-7 odhad, 2007-8 předpoklad; Pramen: Potato Markets weekly;



## Španělsko Ceny producentů brambor

EUR/t

období	2006	2005	2004	období	2006	2005	2004
11.-17.12.	287,1	167,5	79,2	6.-12.11.	258,0	149,9	91,8
4.-10.12.	284,5	164,7	81,3	30.10.-5.11.	240,4	138,8	88,0
3.12.-27.11.	277,2	150,7	85,0	23.-29.10.	240,5	131,0	85,9
20.-26.11.	271,2	136,6	84,8	16.-22.10.	241,0	113,1	80,8
13.-19.11.	258,3	148,8	90,5	9.-15.10.	228,2	109,7	83,1

Poznámka: vážený průměr, brambory národního původu  
Pramen: Potato Markets weekly

## Maďarsko Ceny brambor v supermarketech vybraných měst

HUF/1 kg

Nejčastější ceny	Debrecen	Kecskemét	Miskolc	Szeged	Debrecen	Kecskemét	Miskolc	Szeged
	5.týden 2007				4.týden 2007			
Condor	80	-	-	-	80	-	90	-
Desire	80	95	90	-	80	95	-	-
Cleopatra	-	-	-	-	-	-	-	-
Snow flake	-	-	100	-	-	-	-	-
Rozella	-	-	-	-	-	-	86	-
Daisy	-	-	100	-	-	-	100	-
ostatní	-	-	-	120	-	-	-	130

Poznámka: uvedené ceny jsou nejčastější spotřebitelské ceny v supermarketech Maďarska; pozn.: „-“ = data nebyla k dispozici;  
Pramen: www.akii.hu

## Pokusy s geneticky modifikovanými bramborami

Ve Velké Británii by v letošním roce měla být testována rezistence geneticky pozměněných brambor proti plísni bramborové.

Chemický koncern BASF zažádal ve Velké Británii o povolení pěstování geneticky pozměněných brambor pro rok 2007. Podle sdělení společnosti by měla být v rámci dvou polních pokusů na stanovišti centrály Národního institutu zemědělské botaniky (NIAB) v Cambridge a na jedné farmě testována

rezistence geneticky pozměněných brambor proti plísni bramborové (*Phytophthora infestans*). Podobné pokusy již byly provedeny ve Švédsku, Německu a Nizozemsku. Geneticky pozměněné brambory obsahují gen, který byl získán z planě rostoucího bramboru ze Střední Ameriky a který byl identifikován jako odpovědný za rezistenci vůči této obávané chorobě.

Pramen: www.agronavigator.cz

## Kurzy devizového trhu – Česká národní banka – platnost od 7.2.2007

1 EUR – 28,130 Kč    100 SKK – 81,489 Kč    1 PLN – 7,272 Kč    1GBP – 42,706Kč    1DKK – 3,774 Kč

### Vydavatel

TIS ČR, SZIF  
Státní zemědělský intervenční fond  
Ve Smečkách 33, 110 00 Praha 1  
www.szif.cz

### Odpovědný pracovník

Ing. Tomáš Materna  
vedoucí samostatného  
odd. agrární informatiky  
tel.: 222 871 577  
fax: 222 871 536  
e-mail: materna@szif.cz

### Komoditní manager

Ing. Jiří Očenášek  
tel.: 222 871 849  
fax: 222 871 536  
e-mail: ocenasek@szif.cz

Rozmnožování nebo rozšiřování tohoto zpravodaje nebo jeho části jakýmkoliv způsobem je zakázáno, s výjimkou případů povolených autorským zákonem nebo předchozího písemného souhlasu TIS ČR SZIF. Údaje obsažené v tomto zpravodaji jsou pouze informativního charakteru a nemají závaznou povahu. Jejich citace je možná pouze s uvedením zdroje TIS ČR SZIF.